

Бухгалтерский баланс

на 31 декабря 2022 г.

| | | | | | |
|--|--------------------------|-------------|----|------|--|
| | | | | | |
| Организация <u>Акционерное общество "СТРОЙОБОРУДОВАНИЕ"</u> | Форма по ОКУД | Коды | | | |
| Идентификационный номер налогоплательщика | Дата (число, месяц, год) | 31 | 12 | 2022 | |
| Вид экономической деятельности <u>Производство инструмента</u> | по ОКПО | 00760358 | | | |
| Организационно-правовая форма / форма собственности <u>Непубличные акционерные общества / Частная собственность</u> | ИНН | 9102052766 | | | |
| Единица измерения: в тыс. рублей | по ОКВЭД 2 | 25.73 | | | |
| Местонахождение (адрес) <u>295022, Крым Респ, Симферополь г, Бородина ул, д. № 12</u> | по ОКОПФ / ОКФС | 12267 | 16 | | |
| Бухгалтерская отчетность подлежит обязательному аудиту <input type="checkbox"/> ДА <input checked="" type="checkbox"/> НЕТ | по ОКЕИ | 384 | | | |
| Наименование аудиторской организации/фамилия, имя, отчество (при наличии) индивидуального аудитора | ИНН | | | | |
| Идентификационный номер налогоплательщика аудиторской организации/индивидуального аудитора | ОГРН/ОГРНИП | | | | |
| Основной государственный регистрационный номер аудиторской организации/индивидуального аудитора | | | | | |

| Пояснения | Наименование показателя | Код | На 31 декабря 2022 г. | На 31 декабря 2021 г. | На 31 декабря 2020 г. |
|-----------|--|------|-----------------------|-----------------------|-----------------------|
| | АКТИВ | | | | |
| | I. ВНЕОБОРОТНЫЕ АКТИВЫ | | | | |
| | Нематериальные активы | 1110 | - | - | - |
| | Результаты исследований и разработок | 1120 | - | - | - |
| | Нематериальные поисковые активы | 1130 | - | - | - |
| | Материальные поисковые активы | 1140 | - | - | - |
| | Основные средства | 1150 | 11 953 | 11 740 | 3 849 |
| | Доходные вложения в материальные ценности | 1160 | - | - | - |
| | Финансовые вложения | 1170 | - | - | - |
| | Отложенные налоговые активы | 1180 | - | - | - |
| | Прочие внеоборотные активы | 1190 | - | - | - |
| | Итого по разделу I | 1100 | 11 953 | 11 740 | 3 849 |
| | II. ОБОРОТНЫЕ АКТИВЫ | | | | |
| | Запасы | 1210 | 2 340 | 720 | 313 |
| | Налог на добавленную стоимость по приобретенным ценностям | 1220 | - | - | - |
| | Дебиторская задолженность | 1230 | 2 063 | 2 360 | 2 275 |
| | Финансовые вложения (за исключением денежных эквивалентов) | 1240 | 8 840 | 8 840 | 8 800 |
| | Денежные средства и денежные эквиваленты | 1250 | 2 030 | 1 046 | 3 554 |
| | Прочие оборотные активы | 1260 | - | - | - |
| | Итого по разделу II | 1200 | 15 273 | 12 966 | 14 942 |
| | БАЛАНС | 1600 | 27 226 | 24 706 | 18 791 |

| Пояснения | Наименование показателя | Код | На 31 декабря 2022 г. | На 31 декабря 2021 г. | На 31 декабря 2020 г. |
|-----------|--|------|--------------------------|--------------------------|--------------------------|
| | ПАССИВ | | | | |
| | III. КАПИТАЛ И РЕЗЕРВЫ | | | | |
| | Уставный капитал (складочный капитал, уставный фонд, вклады товарищей) | 1310 | 9 526 | 866 | 866 |
| | Собственные акции, выкупленные у акционеров | 1320 | - | - | - |
| | Переоценка внеоборотных активов | 1340 | - | - | - |
| | Добавочный капитал (без переоценки) | 1350 | - | - | - |
| | Резервный капитал | 1360 | 43 | 43 | 43 |
| | Нераспределенная прибыль (непокрытый убыток) | 1370 | 14 195 | 16 824 | 16 169 |
| | Итого по разделу III | 1300 | 23 764 | 17 733 | 17 078 |
| | IV. ДОЛГОСРОЧНЫЕ ОБЯЗАТЕЛЬСТВА | | | | |
| | Заемные средства | 1410 | - | - | - |
| | Отложенные налоговые обязательства | 1420 | - | - | - |
| | Оценочные обязательства | 1430 | - | - | - |
| | Прочие обязательства | 1450 | - | - | - |
| | Итого по разделу IV | 1400 | - | - | - |
| | V. КРАТКОСРОЧНЫЕ ОБЯЗАТЕЛЬСТВА | | | | |
| | Заемные средства | 1510 | - | 5 050 | - |
| | Кредиторская задолженность | 1520 | 3 462 | 1 680 | 1 530 |
| | Доходы будущих периодов | 1530 | - | - | - |
| | Оценочные обязательства | 1540 | - | 243 | 183 |
| | Прочие обязательства | 1550 | - | - | - |
| | Итого по разделу V | 1500 | 3 462 | 6 973 | 1 713 |
| | БАЛАНС | 1700 | 27 226 | 24 706 | 18 791 |

Руководитель



(подпись)

Ткач Андрей Владимирович

(расшифровка подписи)

29 марта 2023 г.

Отчет о финансовых результатах
за Январь - Декабрь 2022 г.

Организация Акционерное общество "СТРОЙОБОРУДОВАНИЕ"

Идентификационный номер налогоплательщика _____

Вид экономической деятельности Производство инструмента

Организационно-правовая форма / форма собственности

Непубличные акционерные общества / Частная собственность

Единица измерения: в тыс. рублей

Дата (число, месяц, год)

по ОКПО

ИНН

по ОКВЭД 2

по ОКОПФ / ОКФС


по ОКЕИ

| Коды | | |
|------------|----|------|
| 0710002 | | |
| 31 | 12 | 2022 |
| 00760358 | | |
| 9102052766 | | |
| 25.73 | | |
| 12267 | 16 | |
| 384 | | |

| Пояснения | Наименование показателя | Код | За Январь - Декабрь 2022 г. | За Январь - Декабрь 2021 г. |
|-----------|---|------|-----------------------------|-----------------------------|
| | Выручка | 2110 | 23 061 | 19 762 |
| | Себестоимость продаж | 2120 | (7 394) | (9 606) |
| | Валовая прибыль (убыток) | 2100 | 15 667 | 10 156 |
| | Коммерческие расходы | 2210 | - | - |
| | Управленческие расходы | 2220 | (17 626) | (9 602) |
| | Прибыль (убыток) от продаж | 2200 | (1 959) | 554 |
| | Доходы от участия в других организациях | 2310 | - | - |
| | Проценты к получению | 2320 | 90 | 534 |
| | Проценты к уплате | 2330 | - | - |
| | Прочие доходы | 2340 | - | 110 |
| | Прочие расходы | 2350 | (506) | (337) |
| | Прибыль (убыток) до налогообложения | 2300 | (2 375) | 861 |
| | Налог на прибыль | 2410 | - | - |
| | в том числе: | | | |
| | текущий налог на прибыль | 2411 | - | - |
| | отложенный налог на прибыль | 2412 | - | - |
| | Прочее | 2460 | (254) | (206) |
| | Чистая прибыль (убыток) | 2400 | (2 629) | 655 |

| Пояснения | Наименование показателя | Код | За Январь - Декабрь 2022 г. | За Январь - Декабрь 2021 г. |
|-----------|---|------|--------------------------------|--------------------------------|
| | Результат от переоценки внеоборотных активов, не включаемый в чистую прибыль (убыток) периода | 2510 | - | - |
| | Результат от прочих операций, не включаемый в чистую прибыль (убыток) периода | 2520 | - | - |
| | Налог на прибыль от операций, результат которых не включается в чистую прибыль (убыток) периода | 2530 | - | - |
| | Совокупный финансовый результат периода | 2500 | (2 629) | 655 |
| | Справочно Базовая прибыль (убыток) на акцию | 2900 | - | - |
| | Разводненная прибыль (убыток) на акцию | 2910 | - | - |

Руководитель



(подпись)

Ткач Андрей
Владимирович

(расшифровка подписи)

29 марта 2023 г.

Отчет об изменениях капитала
за Январь - Декабрь 2022 г.

| | | |
|------------|----|------|
| Коды | | |
| 0710004 | | |
| 31 | 12 | 2022 |
| 00760358 | | |
| 9102052766 | | |
| 25.73 | | |
| 12267 | 16 | |
| 384 | | |

Форма по ОКУД
Дата (число, месяц, год)
по ОКПО
ИНН
по ОКВЭД 2
по ОКПОФ / ОКФС
по ОКЕИ

Организация Акционерное общество "СТРОЙБОРУДОВАНИЕ"

Идентификационный номер налогоплательщика

Вид экономической

деятельности

Производство инструмента

Организационно-правовая форма / форма собственности

Непубличные акционерные

общества / Частная собственность

Единица измерения: в тыс. рублей

1. Движение капитала

| Наименование показателя | Код | Уставный капитал | Собственные акции, выкупленные у акционеров | Добавочный капитал | Резервный капитал | Нераспределенная прибыль (непокрытый убыток) | Итого |
|---|------|------------------|---|--------------------|-------------------|--|--------|
| Величина капитала на 31 декабря 2020 г. | 3100 | 866 | - | - | 43 | 16 169 | 17 078 |
| Увеличение капитала - всего: | 3210 | - | - | - | - | 655 | 655 |
| В том числе: | | | | | | | |
| чистая прибыль | 3211 | X | X | X | X | 655 | 655 |
| переоценка имущества | 3212 | X | X | X | X | - | - |
| доходы, относящиеся непосредственно на увеличение капитала | 3213 | X | X | X | X | - | - |
| дополнительный выпуск акций | 3214 | - | - | - | X | - | - |
| увеличение номинальной стоимости акций | 3215 | - | - | - | X | X | - |
| реорганизация юридического лица | 3216 | - | - | - | X | - | X |
| Уменьшение капитала - всего: | 3220 | - | - | - | - | - | - |
| В том числе: | | | | | | | |
| убыток | 3221 | X | X | X | X | - | - |
| переоценка имущества | 3222 | X | X | X | X | - | - |
| расходы, относящиеся непосредственно на уменьшение капитала | 3223 | X | X | X | X | - | - |
| уменьшение номинальной стоимости акций | 3224 | - | - | - | X | - | - |
| уменьшение количества акций | 3225 | - | - | - | X | - | - |
| реорганизация юридического лица | 3226 | - | - | - | X | - | - |
| Дивиденды | 3227 | X | X | X | X | - | - |


| Наименование показателя | Код | Уставный капитал | Собственные акции, выкупленные у акционеров | Добавочный капитал | Резервный капитал | Нераспределенная прибыль (непокрытый убыток) | Итого |
|---|------|------------------|---|--------------------|-------------------|--|---------|
| Изменение добавочного капитала | 3230 | X | X | - | - | - | X |
| Изменение резервного капитала | 3240 | X | X | X | - | - | X |
| Величина капитала на 31 декабря 2021 г. | 3200 | 866 | - | - | 43 | 16 824 | 17 733 |
| <u>За 2022 г.</u> | | | | | | | |
| Увеличение капитала - всего: | 3310 | 8 660 | - | - | - | - | 8 660 |
| в том числе: | | | | | | | |
| чистая прибыль | 3311 | X | X | X | X | - | - |
| переоценка имущества | 3312 | X | X | - | X | - | - |
| доходы, относящиеся непосредственно на увеличение капитала | 3313 | X | X | - | X | - | - |
| дополнительный выпуск акций | 3314 | 8 660 | - | - | X | - | 8 660 |
| увеличение номинальной стоимости акций | 3315 | - | - | - | X | - | - |
| реорганизация юридического лица | 3316 | - | - | - | - | - | - |
| Уменьшение капитала - всего: | 3320 | - | - | - | - | (2 629) | (2 629) |
| в том числе: | | | | | | | |
| убыток | 3321 | X | X | X | X | (2 629) | (2 629) |
| переоценка имущества | 3322 | X | X | - | X | - | - |
| расходы, относящиеся непосредственно на уменьшение капитала | 3323 | X | X | - | X | - | - |
| уменьшение номинальной стоимости акций | 3324 | - | - | - | X | - | - |
| уменьшение количества акций | 3325 | - | - | - | X | - | - |
| реорганизация юридического лица | 3326 | - | - | - | - | - | - |
| дивиденды | 3327 | X | X | X | X | - | - |
| Изменение добавочного капитала | 3330 | X | X | - | - | - | X |
| Изменение резервного капитала | 3340 | X | X | X | - | - | X |
| Величина капитала на 31 декабря 2022 г. | 3300 | 9 526 | - | - | 43 | 14 195 | 23 764 |

2. Корректировки в связи с изменением учетной политики и исправлением ошибок

| Наименование показателя | Код | На 31 декабря 2020 г. | Изменения капитала за 2021 г. | | На 31 декабря 2021 г. |
|---|------|-----------------------|---------------------------------|-----------------------|-----------------------|
| | | | за счет чистой прибыли (убытка) | за счет иных факторов | |
| Капитал - всего | | | | | |
| до корректировок | 3400 | 17 084 | 649 | - | 17 733 |
| корректировка в связи с: | | | | | |
| изменением учетной политики | 3410 | - | - | - | - |
| исправлением ошибок | 3420 | - | - | - | - |
| после корректировок | 3500 | 17 084 | 649 | - | 17 733 |
| в том числе: | | | | | |
| нераспределенная прибыль (непокрытый убыток): | | | | | |
| до корректировок | 3401 | 16 175 | 649 | - | 16 824 |
| корректировка в связи с: | | | | | |
| изменением учетной политики | 3411 | - | - | - | - |
| исправлением ошибок | 3421 | - | - | - | - |
| после корректировок | 3501 | 16 175 | 649 | - | 16 824 |
| по другим статьям капитала | | | | | |
| до корректировок | 3402 | - | - | - | - |
| корректировка в связи с: | | | | | |
| изменением учетной политики | 3412 | - | - | - | - |
| исправлением ошибок | 3422 | - | - | - | - |
| после корректировок | 3502 | - | - | - | - |

3. Чистые активы

| Наименование показателя | Код | На 31 декабря 2022 г. | На 31 декабря 2021 г. | На 31 декабря 2020 г. |
|-------------------------|------|-----------------------|-----------------------|-----------------------|
| Чистые активы | 3600 | 23 764 | 17 733 | 17 078 |



Руководитель Ткач Андрей Владимирович
(подпись) (расшифровка подписи)

29 марта 2023 г.

**Отчет о движении денежных средств
за Январь - Декабрь 2022 г.**

Организация Акционерное общество "СТРОЙОБОРУДОВАНИЕ"
 Идентификационный номер налогоплательщика _____
 Вид экономической деятельности Производство инструмента
 Организационно-правовая форма / форма собственности
Непубличные акционерные общества / Частная собственность
 Единица измерения: в тыс. рублей

Форма по ОКУД _____
 Дата (число, месяц, год) _____
 по ОКПО _____
 ИНН _____
 по ОКВЭД 2 _____
 по ОКОПФ / ОКФС _____
 по ОКЕИ _____

| Коды | | |
|------------|----|------|
| 0710005 | | |
| 31 | 12 | 2022 |
| 00760358 | | |
| 9102052766 | | |
| 25.73 | | |
| 12267 | 16 | |
| 384 | | |

| Наименование показателя | Код | За Январь - Декабрь 2022 г. | За Январь - Декабрь 2021 г. |
|---|------|-----------------------------|-----------------------------|
| Денежные потоки от текущих операций | | | |
| Поступления - всего | 4110 | 25 948 | 20 350 |
| в том числе: | | | |
| от продажи продукции, товаров, работ и услуг | 4111 | 599 | 2 791 |
| арендных платежей, лицензионных платежей, роялти, комиссионных и иных аналогичных платежей | 4112 | 25 349 | 17 559 |
| от перепродажи финансовых вложений | 4113 | - | - |
| прочие поступления | 4119 | - | - |
| Платежи - всего | 4120 | (28 583) | (27 918) |
| в том числе: | | | |
| поставщикам (подрядчикам) за сырье, материалы, работы, услуги | 4121 | (20 597) | (20 554) |
| в связи с оплатой труда работников | 4122 | (3 923) | (5 254) |
| процентов по долговым обязательствам | 4123 | - | - |
| налога на прибыль организаций | 4124 | - | - |
| прочие платежи | 4129 | (4 063) | (2 110) |
| Сальдо денежных потоков от текущих операций | 4100 | (2 635) | (7 568) |
| Денежные потоки от инвестиционных операций | | | |
| Поступления - всего | 4210 | 2 | 1 035 |
| в том числе: | | | |
| от продажи внеоборотных активов (кроме финансовых вложений) | 4211 | - | - |
| от продажи акций других организаций (долей участия) | 4212 | - | - |
| от возврата предоставленных займов, от продажи долговых ценных бумаг (прав требования денежных средств к другим лицам) | 4213 | - | 985 |
| дивидендов, процентов по долговым финансовым вложениям и аналогичных поступлений от долевого участия в других организациях | 4214 | 2 | 50 |
| прочие поступления | 4219 | - | - |
| Платежи - всего | 4220 | (4 800) | (1 025) |
| в том числе: | | | |
| в связи с приобретением, созданием, модернизацией, реконструкцией и подготовкой к использованию внеоборотных активов | 4221 | - | - |
| в связи с приобретением акций других организаций (долей участия) | 4222 | - | - |
| в связи с приобретением долговых ценных бумаг (прав требования денежных средств к другим лицам), предоставление займов другим лицам | 4223 | (4 800) | (1 025) |
| процентов по долговым обязательствам, включаемым в стоимость инвестиционного актива | 4224 | - | - |
| прочие платежи | 4229 | - | - |
| Сальдо денежных потоков от инвестиционных операций | 4200 | (4 798) | 10 |

| Наименование показателя | Код | За Январь - Декабрь 2022 г. | За Январь - Декабрь 2021 г. |
|---|------|--------------------------------|--------------------------------|
| Денежные потоки от финансовых операций | | | |
| Поступления - всего | 4310 | 8 410 | 5 050 |
| в том числе: | | | |
| получение кредитов и займов | 4311 | 3 645 | 5 050 |
| денежных вкладов собственников (участников) | 4312 | - | - |
| от выпуска акций, увеличения долей участия | 4313 | 4 765 | - |
| от выпуска облигаций, векселей и других долговых ценных бумаг и др. | 4314 | - | - |
| прочие поступления | 4319 | - | - |
| Платежи - всего | 4320 | - | - |
| в том числе: | | | |
| собственникам (участникам) в связи с выкупом у них акций (долей участия) организации или их выходом из состава участников | 4321 | - | - |
| на уплату дивидендов и иных платежей по распределению прибыли в пользу собственников (участников) | 4322 | - | - |
| в связи с погашением (выкупом) векселей и других долговых ценных бумаг, возврат кредитов и займов | 4323 | - | - |
| прочие платежи | 4329 | - | - |
| Сальдо денежных потоков от финансовых операций | 4300 | 8 410 | 5 050 |
| Сальдо денежных потоков за отчетный период | 4400 | 977 | (2 508) |
| Остаток денежных средств и денежных эквивалентов на начало отчетного периода | 4450 | 1 046 | 3 554 |
| Остаток денежных средств и денежных эквивалентов на конец отчетного периода | 4500 | 2 023 | 1 046 |
| Величина влияния изменений курса иностранной валюты по отношению к рублю | 4490 | - | - |

Руководитель



(подпись)

Ткач Андрей Владимирович

(расшифровка подписи)

29 марта 2023 г.

**Отчет о целевом использовании средств
за Январь - Декабрь 2022 г.**

Организация Акционерное общество "СТРОЙОБОРУДОВАНИЕ"

Идентификационный номер налогоплательщика _____

Вид экономической
деятельности

Производство инструмента

Организационно-правовая форма / форма собственности

Непубличные акционерные общества

/ Частная собственность

Единица измерения: в тыс. рублей

Форма по ОКУД

Дата (год, месяц, число)

по ОКПО

ИНН

по

ОКВЭД 2

по ОКОПФ / ОКФС

по ОКЕИ

| Коды | | |
|------------|----|----|
| 0710003 | | |
| 2022 | 12 | 31 |
| 00760358 | | |
| 9102052766 | | |
| 25.73 | | |
| 12267 | 16 | |
| 384 | | |

| Пояснения | Наименование показателя | Код | За Январь - Декабрь 2022 г. | За Январь - Декабрь 2021 г. |
|-----------|---|------|--------------------------------|--------------------------------|
| | Остаток средств на начало отчетного года | 6100 | - | - |
| | Поступило средств | | | |
| | Вступительные взносы | 6210 | - | - |
| | Членские взносы | 6215 | - | - |
| | Целевые взносы | 6220 | - | - |
| | Добровольные имущественные взносы и пожертвования | 6230 | - | - |
| | Прибыль от приносящей доход деятельности | 6240 | - | - |
| | Прочие | 6250 | - | - |
| | Всего поступило средств | 6200 | - | - |
| | Использовано средств | | | |
| | Расходы на целевые мероприятия | 6310 | - | - |
| | в том числе: | | | |
| | социальная и благотворительная помощь | 6311 | - | - |
| | проведение конференций, совещаний, семинаров и т.п. | 6312 | - | - |
| | иные мероприятия | 6313 | - | - |
| | Расходы на содержание аппарата управления | 6320 | - | - |
| | в том числе: | | | |
| | расходы, связанные с оплатой труда (включая начисления) | 6321 | - | - |
| | выплаты, не связанные с оплатой труда | 6322 | - | - |
| | расходы на служебные командировки и деловые поездки | 6323 | - | - |
| | содержание помещений, зданий, автомобильного транспорта и иного имущества (кроме ремонта) | 6324 | - | - |
| | ремонт основных средств и иного имущества | 6325 | - | - |
| | прочие | 6326 | - | - |
| | Приобретение основных средств, инвентаря и иного имущества | 6330 | - | - |
| | Прочие | 6350 | - | - |
| | Всего использовано средств | 6300 | - | - |
| | Остаток средств на конец отчетного года | 6400 | - | - |

Руководитель

(подпись)

Ткач Андрей Владимирович

(расшифровка подписи)

29 марта 2023 г.



**Пояснения к бухгалтерскому балансу
и отчету о финансовых результатах (тыс. руб.)**

1. Нематериальные активы и расходы на научно-исследовательские, опытно-конструкторские и технологические работы (НИОКР)
1.1. Наличие и движение нематериальных активов

с.1

| Наименование показателя | Код | Период | На начало года | | Изменения за период | | | | | | На конец периода | | |
|-------------------------------|------|-----------|--------------------------|---|---------------------|--------------------------|---|-----------------------|-----------------------|--------------------------|-------------------------|--------------------------|---|
| | | | первоначальная стоимость | накопленная амортизация и убытки от обесценения | Поступило | Выбыло | | начислено амортизации | Убыток от обесценения | Переоценка | | первоначальная стоимость | накопленная амортизация и убытки от обесценения |
| | | | | | | первоначальная стоимость | накопленная амортизация и убытки от обесценения | | | Первоначальная стоимость | Накопленная амортизация | | |
| Нематериальные активы - всего | 5100 | за 2022г. | - | - | - | - | - | - | - | - | - | - | - |
| в том числе: | 5110 | за 2021г. | - | - | - | - | - | - | - | - | - | - | - |
| | 5101 | за 2022г. | - | - | - | - | - | - | - | - | - | - | - |
| | 5111 | за 2021г. | - | - | - | - | - | - | - | - | - | - | - |

1.2. Первоначальная стоимость нематериальных активов, созданных самой организацией

| Наименование показателя | Код | На 31 декабря 2022 г. | На 31 декабря 2021 г. | На 31 декабря 2020 г. |
|-------------------------|------|-----------------------|-----------------------|-----------------------|
| Всего | 5120 | - | - | - |
| в том числе: | 5121 | - | - | - |

1.5. Незаконченные и неоформленные НИОКР и незаконченные операции по приобретению нематериальных активов

| Наименование показателя | Код | Период | На начало года | Изменения за период | | | На конец периода |
|---|------|-----------|----------------|---------------------|--|---|------------------|
| | | | | затраты за период | списано затрат как не давших положительного результата | принято к учету в качестве нематериальных активов или НИОКР | |
| Затраты по незаконченным исследованиям и разработкам - всего | 5160 | за 2022г. | - | - | - | - | |
| | 5170 | за 2021г. | - | - | - | - | |
| в том числе: | 5161 | за 2022г. | - | - | - | - | |
| | 5171 | за 2021г. | - | - | - | - | |
| | 5180 | за 2022г. | - | - | - | - | |
| незаконченные операции по приобретению нематериальных активов - всего | 5190 | за 2021г. | - | - | - | - | |
| | 5181 | за 2022г. | - | - | - | - | |
| в том числе: | 5191 | за 2021г. | - | - | - | - | |
| | | | | | | | |



Руководитель _____
 (подпись) Ткач Андрей Владимирович
 (расшифровка подписи)

29 марта 2023 г.

2.2. Незавершенные капитальные вложения


| Наименование показателя | Код | Период | На начало года | Изменения за период | | | На конец периода |
|--|------|-----------|----------------|---------------------|---------|---|------------------|
| | | | | затраты за период | списано | принято к учету в качестве основных средств или увеличена стоимость | |
| Незавершенное строительство и незаконченные операции по приобретению, модернизации и т.п. основных средств - всего | 5240 | за 2022г. | 8 512 | 1 254 | - | (9 765) | - |
| | 5250 | за 2021г. | - | 8 512 | - | - | 8 512 |
| в том числе: Капитальный ремонт здания лит.В | 5241 | за 2022г. | 7 622 | 232 | - | (7 854) | - |
| | 5251 | за 2021г. | - | 7 622 | - | - | 7 622 |
| Система пожарной сигнализации, здания лит.В | 5242 | за 2022г. | - | 786 | - | (786) | - |
| | 5252 | за 2021г. | - | - | - | - | - |
| Кондиционер (AUX ALCF-Y60/5DR2-AL-H60/5DR2) | 5243 | за 2022г. | - | 709 | - | (709) | - |
| | 5253 | за 2021г. | - | - | - | - | - |
| Кондиционер (AUX ASW-H07B4/LK-700R1D1) | 5244 | за 2022г. | - | 81 | - | (81) | - |
| | 5254 | за 2021г. | - | - | - | - | - |
| Кондиционер (GREE GWH09AGA-K3NNA1A1) | 5245 | за 2022г. | - | 80 | - | (80) | - |
| | 5255 | за 2021г. | - | - | - | - | - |
| Кондиционер (сплит система) | 5246 | за 2022г. | - | 256 | - | (256) | - |
| | 5256 | за 2021г. | - | - | - | - | - |

2.3. Изменение стоимости основных средств в результате достройки, дооборудования, реконструкции и частичной ликвидации

| Наименование показателя | Код | за 2022г. | за 2021г. |
|--|------|-----------|-----------|
| Увеличение стоимости объектов основных средств в результате достройки, дооборудования, реконструкции - всего | 5260 | 8 640 | - |
| в том числе: | | | |
| Здание механического цеха литеры "В" (инв № 01003) | 5261 | 8 640 | - |
| Уменьшение стоимости объектов основных средств в результате частичной ликвидации - всего: | 5270 | - | - |
| в том числе: | | | |
| | 5271 | - | - |

2.4. Иное использование основных средств

| Наименование показателя | Код | На 31 декабря 2022 г. | На 31 декабря 2021 г. | На 31 декабря 2020 г. |
|---|------|-----------------------|-----------------------|-----------------------|
| Переданные в аренду основные средства, числящиеся на балансе | 5280 | 4 014 | 4 014 | 4 014 |
| Переданные в аренду основные средства, числящиеся за балансом | 5281 | - | - | - |
| Полученные в аренду основные средства, числящиеся на балансе | 5282 | - | - | - |
| Полученные в аренду основные средства, числящиеся за балансом | 5283 | - | - | - |
| Объекты недвижимости, принятые в эксплуатацию и фактически используемые, находящиеся в процессе государственной регистрации | 5284 | - | - | - |
| Основные средства, переведенные на консервацию | 5285 | - | - | - |
| Иное использование основных средств (залог и др.) | 5286 | - | - | - |
| Балансовая стоимость неамортизируемых основных средств | 5287 | - | - | - |
| | 5288 | - | - | - |



Ткач Андрей
Владимирович
(расшифровка подписи)

Руководитель (подпись)

29 марта 2023 г.

3. Финансовые вложения

3.1. Наличие и движение финансовых вложений

| Наименование показателя | Код | Период | Изменения за период | | | | На конец периода | | | |
|-----------------------------|------|-----------|--------------------------|-------------------------------|-----------|--------------------------|-------------------------------|---|--------------------------|-----------------------------|
| | | | На начало года | | Поступило | выбыло (погашено) | | Текущей рыночной стоимости (убытков от обесценения) | первоначальная стоимость | накопленная коррек- тировка |
| | | | первоначальная стоимость | накоплен- ная коррек- тировка | | первоначальная стоимость | накоплен- ная коррек- тировка | | | |
| Долгосрочные - всего | 5301 | за 2022г. | - | - | - | - | - | - | - | - |
| | 5311 | за 2021г. | - | - | - | - | - | - | - | - |
| в том числе: | 5302 | за 2022г. | - | - | - | - | - | - | - | - |
| | 5312 | за 2021г. | - | - | - | - | - | - | - | - |
| Краткосрочные - всего | 5305 | за 2022г. | 9 470 | (630) | - | - | - | - | 9 470 | (630) |
| | 5315 | за 2021г. | 9 430 | (630) | 1 025 | 985 | - | - | 9 470 | (630) |
| в том числе: | 5306 | за 2022г. | 9 470 | (630) | - | - | - | - | 9 470 | (630) |
| | 5316 | за 2021г. | 9 430 | (630) | 1 025 | 985 | - | - | 9 470 | (630) |
| Финансовых вложений - Итого | 5300 | за 2022г. | 9 470 | (630) | - | - | - | - | 9 470 | (630) |
| | 5310 | за 2021г. | 9 430 | (630) | 1 025 | 985 | - | - | 9 470 | (630) |

3.2. Иное использование финансовых вложений

| Наименование показателя | Код | На 31 декабря 2022 г. | На 31 декабря 2021 г. | На 31 декабря 2020 г. |
|---|--------------|-----------------------|-----------------------|-----------------------|
| Финансовые вложения, находящиеся в залоге - всего | 5320 | - | - | - |
| в том числе: | | | | |
| Финансовые вложения, переданные третьим лицам (кроме продажи) - всего | 5321 | - | - | - |
| в том числе: | | | | |
| Иное использование финансовых вложений | 5326 5329 | - | - | - |



Ткач Андрей
Владимирович
(расшифровка подписи)

Руководитель
(подпись)

29 марта 2023 г.

4.2. Запасы в залоге

| Наименование показателя | Код | На 31 декабря 2022 г. | На 31 декабря 2021 г. | На 31 декабря 2020 г. |
|--|----------------------|-----------------------|-----------------------|-----------------------|
| Запасы, не оплаченные на отчетную дату - всего в том числе: | 5440 | - | - | - |
| Запасы, находящиеся в залоге по договору - всего в том числе: | 5441 5445 5446 | - - - | - - - | - - - |



Руководитель _____
Ткач Андрей
Владимирович
(подпись) (расшифровка подписи)


29 марта 2023 г.

5. Дебиторская и кредиторская задолженность
5.1. Наличие и движение дебиторской задолженности

| Наименование показателя | Код | Период | На начало года | | Изменения за период | | | | | | На конец периода | | | |
|---|------|-----------|-------------------------------|---|---|--|-----------|----------------------------------|---------------------------------------|---|---|-------------------------------|---|------------------------|
| | | | учтенная по условиям договора | величина резерва по сомнительным долгам | поступление | | выбыло | | перевод из долгосрочную задолженность | перевод из дебиторской в кредиторскую задолженность | перевод из кредиторской в дебиторскую задолженность | учтенная по условиям договора | величина резерва по сомнительным долгам | |
| | | | | | в результате хозяйственных операций (сумма долга по сделке, операции) | причитающиеся проценты, штрафы и иные начисления | погашение | списание на финансовый результат | | | | | | восстановление резерва |
| Долгосрочная дебиторская задолженность - всего | 5501 | за 2022г. | - | - | - | - | - | - | - | - | - | - | - | - |
| | 5521 | за 2021г. | - | - | - | - | - | - | - | - | - | - | - | - |
| в том числе: | 5502 | за 2022г. | - | - | - | - | - | - | - | - | - | - | - | - |
| | 5522 | за 2021г. | - | - | - | - | - | - | - | - | - | - | - | - |
| Расчеты с покупателями и заказчиками | 5503 | за 2022г. | - | - | - | - | - | - | - | - | - | - | - | - |
| | 5523 | за 2021г. | - | - | - | - | - | - | - | - | - | - | - | - |
| Авансы выданные | 5504 | за 2022г. | - | - | - | - | - | - | - | - | - | - | - | - |
| | 5524 | за 2021г. | - | - | - | - | - | - | - | - | - | - | - | - |
| Прочая | 5505 | за 2022г. | - | - | - | - | - | - | - | - | - | - | - | - |
| | 5525 | за 2021г. | - | - | - | - | - | - | - | - | - | - | - | - |
| Краткосрочная дебиторская задолженность - всего | 5510 | за 2022г. | 2 459 | (99) | 640 | - | (1 165) | - | - | - | 219 | - | 2 162 | (99) |
| | 5530 | за 2021г. | 2 374 | (99) | 1 295 | - | (1 210) | - | - | - | - | - | 2 459 | (99) |
| в том числе: | 5511 | за 2022г. | 691 | (18) | 305 | - | (614) | - | - | - | - | - | 382 | (18) |
| | 5531 | за 2021г. | 1 025 | (18) | 376 | - | (710) | - | - | - | - | - | 691 | (18) |
| Авансы выданные | 5512 | за 2022г. | 144 | - | 244 | - | (211) | - | - | - | - | - | 177 | - |
| | 5532 | за 2021г. | 404 | - | 137 | - | (397) | - | - | - | - | - | 144 | - |
| Прочая | 5513 | за 2022г. | 1 624 | (81) | 91 | - | (340) | - | - | - | 219 | - | 1 603 | (81) |
| | 5533 | за 2021г. | 945 | (81) | 782 | - | (103) | - | - | - | - | - | 1 624 | (81) |
| Итого | 5514 | за 2022г. | - | - | - | - | - | - | - | - | X | X | - | - |
| | 5534 | за 2021г. | - | - | - | - | - | - | - | - | X | X | - | - |
| Итого | 5500 | за 2022г. | 2 459 | (99) | 640 | - | (1 165) | - | - | X | 219 | - | 2 162 | (99) |
| | 5520 | за 2021г. | 2 374 | (99) | 1 295 | - | (1 210) | - | X | - | - | - | 2 459 | (99) |

5.4. Просроченная кредиторская задолженность

| Наименование показателя | Код | На 31 декабря 2022 г. | На 31 декабря 2021 г. | На 31 декабря 2020 г. |
|---------------------------------------|------|-----------------------|-----------------------|-----------------------|
| Всего | 5590 | - | - | - |
| в том числе: | | | | |
| расчеты с поставщиками и подрядчиками | 5591 | - | - | - |
| расчеты с покупателями и заказчиками | 5592 | - | - | - |
| прочая задолженность | 5593 | - | - | - |
| | 5594 | - | - | - |



Руководитель
Ткач Андрей Владимирович
 (подпись) (расшифровка подписи)

29 марта 2023 г.

6. Затраты на производство (расходы на продажу)*

| Наименование показателя | Код | за 2022г. | за 2021г. |
|---|------|-----------|-----------|
| Материальные затраты | 5610 | 15 069 | 10 585 |
| Расходы на оплату труда | 5620 | 4 135 | 4 379 |
| Отчисления на социальные нужды | 5630 | 964 | 1 037 |
| Амортизация | 5640 | 1 041 | 620 |
| Прочие затраты | 5650 | 4 047 | 2 671 |
| Итого по элементам | 5660 | 25 256 | 19 292 |
| Итого по элементам | 5665 | - | - |
| Фактическая себестоимость проданных товаров | | | |
| Изменение остатков (прирост [-]): незавершенного производства, готовой продукции и др. | 5670 | (368) | (84) |
| Изменение остатков (уменьшение [+]): незавершенного производства, готовой продукции и др. | 5680 | - | - |
| Итого расходы по обычным видам деятельности | 5600 | 24 888 | 19 208 |

* - Для организаций, осуществляющих торговую деятельность добавлена строка 5665, учитывающая фактическую себестоимость товаров



Руководитель **Ткач Андрей Владимирович**

(подпись) (расшифровка подписи)

29 марта 2023 г.

7. Оценочные обязательства

| Наименование показателя | Код | Остаток на начало года | Признано | Погашено | Списано как избыточная сумма | Остаток на конец периода |
|---------------------------------|------|------------------------|----------|----------|------------------------------|--------------------------|
| Оценочные обязательства - всего | 5700 | 243 | (544) | 301 | - | - |




Ткач Андрей
Владимирович
(расшифровка подписи)

Руководитель _____
(подпись)

29 марта 2023 г.

8. Обеспечения обязательств

| Наименование показателя | Код | На 31 декабря 2022 г. | На 31 декабря 2021 г. | На 31 декабря 2020 г. |
|-------------------------|------|-----------------------|-----------------------|-----------------------|
| Полученные - всего | 5800 | - | - | - |
| в том числе: | | | | |
| Выданные - всего | 5801 | - | - | - |
| в том числе: | 5810 | - | - | - |
| | 5811 | - | - | - |



Руководитель Ткач Андрей Владимирович
 (подпись) (расшифровка подписи)

29 марта 2023 г.

9. Государственная помощь

| Наименование показателя | Код | за 2022г. | | за 2021г. | |
|------------------------------------|------|----------------|-----------------|-------------------|---------------|
| | | На начало года | Получено за год | Возвращено за год | На конец года |
| Получено бюджетных средств - всего | 5900 | - | - | - | - |
| в том числе: | | | | | |
| на текущие расходы | 5901 | - | - | - | - |
| на вложения во внеоборотные активы | 5905 | - | - | - | - |
| Бюджетные кредиты - всего | | | | | |
| за 2022г. | 5910 | - | - | - | - |
| за 2021г. | 5920 | - | - | - | - |
| в том числе: | | | | | |
| за 2022г. | 5911 | - | - | - | - |
| за 2021г. | 5921 | - | - | - | - |



Руководитель _____
 (подпись)
 Ткач Андрей
 Владимирович
 (расшифровка подписи)

29 марта 2023 г.

Расчет стоимости чистых активов

Акционерное общество "СТРОЙБОРУДОВАНИЕ"

(наименование организации)

| Наименование показателя | Код строки бухгалтерского баланса | На 31 декабря 2022 г. | На 31 декабря 2021 г. | На 31 декабря 2020 г. |
|---|-----------------------------------|-----------------------|-----------------------|-----------------------|
| Активы | | | | |
| Нематериальные активы | 1110 | - | - | - |
| Результаты исследований и разработок | 1120 | - | - | - |
| Нематериальные поисковые активы | 1130 | - | - | - |
| Материальные поисковые активы | 1140 | - | - | - |
| Основные средства | 1150 | 11 953 | 11 740 | 3 849 |
| Доходные вложения в материальные ценности | 1160 | - | - | - |
| Финансовые вложения долгосрочные | 1170 | - | - | - |
| Отложенные налоговые активы | 1180 | - | - | - |
| Прочие внеоборотные активы | 1190 | - | - | - |
| Запасы | 1210 | 2 340 | 720 | 313 |
| Налог на добавленную стоимость по приобретенным ценностям | 1220 | - | - | - |
| Дебиторская задолженность* | 1230 | 2 063 | 2 360 | 2 275 |
| Финансовые вложения краткосрочные | 1240 | 8 840 | 8 840 | 8 800 |
| Денежные средства и денежные эквиваленты | 1250 | 2 030 | 1 046 | 3 554 |
| Прочие оборотные активы | 1260 | - | - | - |
| ИТОГО активы | - | 27 226 | 24 706 | 18 791 |
| Пассивы | | | | |
| Заемные средства долгосрочные | 1410 | - | - | - |
| Отложенные налоговые обязательства | 1420 | - | - | - |
| Оценочные обязательства долгосрочные | 1430 | - | - | - |
| Прочие обязательства долгосрочные | 1450 | - | - | - |
| Заемные средства краткосрочные | 1510 | - | 5 050 | - |
| Кредиторская задолженность | 1520 | 3 462 | 1 680 | 1 530 |
| Доходы будущих периодов** | 1530 | - | - | - |
| Оценочные обязательства краткосрочные | 1540 | - | 243 | 183 |
| Прочие обязательства краткосрочные | 1550 | - | - | - |
| ИТОГО пассивы | - | 3 462 | 6 973 | 1 713 |
| Стоимость чистых активов | - | 23 764 | 17 733 | 17 078 |

* - За исключением задолженности участников (учредителей) по взносам в уставный капитал.

** - За исключением целевого финансирования и доходов будущих периодов, признанных организацией в связи с получением государственной помощи, а также в связи с безвозмездным получением имущества.